

Утвержден и введен в действие

Приказом МЧС РФ

от 25 марта 2009 г. N 180

**МИНИСТЕРСТВО РОССИЙСКОЙ ФЕДЕРАЦИИ
ПО ДЕЛАМ ГРАЖДАНСКОЙ ОБОРОНЫ,
ЧРЕЗВЫЧАЙНЫМ СИТУАЦИЯМ И ЛИКВИДАЦИИ
ПОСЛЕДСТВИЙ СТИХИЙНЫХ БЕДСТВИЙ**

СВОД ПРАВИЛ

СИСТЕМЫ ПРОТИВОПОЖАРНОЙ ЗАЩИТЫ

ВНУТРЕННИЙ ПРОТИВОПОЖАРНЫЙ ВОДОПРОВОД

ТРЕБОВАНИЯ ПОЖАРНОЙ БЕЗОПАСНОСТИ

Fire protection system.

Fire line inside. Fire safety requirements

СП 10.13130.2009

(в ред. [Изменения N 1](#), утв. Приказом

МЧС РФ от 09.12.2010 N 641)

ОКС 13.220.10;

ОКВЭД 7523040

Дата введения

1 мая 2009 года

Предисловие

Цели и принципы стандартизации в Российской Федерации установлены Федеральным [законом](#) от 27 декабря 2002 г. N 184-ФЗ "О техническом регулировании", а правила применения сводов правил - [Постановлением](#) Правительства Российской Федерации "О порядке разработки и утверждения сводов правил" от 19 ноября 2008 г. N 858.

Сведения о своде правил

1. Разработан ФГУ ВНИИПО МЧС России.
2. Внесен Техническим комитетом по стандартизации ТК 274 "Пожарная безопасность"
3. Утвержден и введен в действие Приказом МЧС России от 25 марта 2009 г. N 180.
4. Зарегистрирован Федеральным агентством по техническому регулированию и метрологии.
5. Введен впервые.

Информация об изменениях к настоящему своду правил публикуется в ежегодно издаваемом информационном указателе "Национальные стандарты", а текст изменений и поправок - в ежемесячно издаваемых информационных указателях "Национальные стандарты". В случае пересмотра (замены) или отмены настоящего свода правил соответствующее уведомление будет опубликовано в ежемесячно издаваемом информационном указателе "Национальные стандарты". Соответствующая информация, уведомление и тексты размещаются также в информационной системе общего пользования - на официальном сайте разработчика (ФГУ ВНИИПО МЧС России) в сети Интернет.

1. Общие положения

1.1. Настоящий свод правил разработан в соответствии со [статьями 45, 60, 62, 106 и 107](#) Федерального закона от 22 июля 2008 г. N 123-ФЗ "Технический регламент о требованиях пожарной безопасности" (далее - Технический регламент), является нормативным документом по пожарной безопасности в области стандартизации добровольного применения и устанавливает требования пожарной безопасности к системам внутреннего противопожарного водопровода.

(в ред. [Изменения N 1](#), утв. Приказом МЧС РФ от 09.12.2010 N 641)

При отсутствии в сводах правил требований пожарной безопасности к объекту защиты или если для достижения необходимого уровня его пожарной безопасности применяются технические решения, отличные от решений, предусмотренных сводами правил, на основе положений Технического регламента должны быть разработаны специальные технические условия, предусматривающие выполнение комплекса мероприятий по обеспечению необходимого уровня пожарной безопасности объекта защиты.

(абзац введен [Изменением N 1](#), утв. Приказом МЧС РФ от 09.12.2010 N 641)

1.2. Настоящий свод правил распространяется на проектируемые и реконструируемые системы внутреннего противопожарного водопровода.

1.3. Настоящий свод правил не распространяется на внутренний противопожарный водопровод:

зданий и сооружений, проектируемых по специальным техническим условиям;

предприятий, производящих или хранящих взрывчатые и легковоспламеняющиеся горючие вещества;

для тушения пожаров класса Д (по [ГОСТ 27331](#)), а также химически активных веществ и материалов, в том числе:

- реагирующих с огнетушащим веществом со взрывом (алюминийорганические соединения, щелочные металлы);
- разлагающихся при взаимодействии с огнетушащим веществом с выделением горючих газов (литийорганические соединения, азид свинца, гидриды алюминия, цинка, магния);
- взаимодействующих с огнетушащим веществом с сильным экзотермическим эффектом (серная кислота, хлорид титана, термит);
- самовозгорающихся веществ (гидросульфит натрия и др.).

1.4. Настоящий свод правил может быть использован при разработке специальных технических условий на проектирование и строительство зданий.

2. Нормативные ссылки

В настоящем своде правил использованы нормативные ссылки на следующие стандарты:

[ГОСТ 27331-87](#). Пожарная техника. Классификация пожаров

[ГОСТ Р 51844-2009](#). Техника пожарная. Шкафы пожарные. Общие технические требования. Методы испытаний.

Примечание. При пользовании настоящим сводом правил целесообразно проверить действие ссылочных стандартов, сводов правил и классификаторов в информационной системе общего пользования - на официальном сайте Федерального агентства по техническому регулированию и метрологии в сети Интернет или по ежегодно издаваемому информационному указателю "Национальные стандарты", который опубликован по состоянию на 1 января текущего года, и по соответствующим ежемесячно издаваемым информационным указателям, опубликованным в текущем году. Если ссылочный стандарт заменен (изменен), то при пользовании настоящим сводом правил следует руководствоваться заменяющим (измененным) стандартом. Если ссылочный стандарт отменен без замены, то положение, в котором дана ссылка на него, применяется в части, не затрагивающей эту ссылку.

3. Термины и определения

В настоящем стандарте применяются следующие термины с соответствующими определениями:

3.1. Внутренний противопожарный водопровод (ВПВ): совокупность трубопроводов и технических средств, обеспечивающих подачу воды к пожарным кранам.

3.2. Водонапорный бак: водопитатель, заполненный расчетным объемом воды, находящейся под атмосферным давлением, автоматически обеспечивающий давление в трубопроводах ВПВ за счет пьезометрической высоты расположения над пожарными кранами, а также расчетный расход воды, необходимый для работы пожарных кранов ВПВ до выхода на рабочий режим основного водопитателя (насосной установки).

3.3. Высота компактной части струи: условная высота (длина) водяной струи, вытекающей из ручного пожарного ствола, сохраняющей свою компактность.

Примечание. Высота компактной части струи принимается равной 0,8 от высоты вертикальной струи.

3.4. Гидропневматический бак (гидропневмобак): водопитатель (герметичный сосуд), частично заполненный расчетным объемом воды (на 30 - 70% от вместимости бака) и находящийся под избыточным

давлением сжатого воздуха, автоматически обеспечивающий давление в трубопроводах ВПВ, а также расчетный расход воды, необходимый для работы пожарных кранов ВПВ до выхода на рабочий режим основного водопитателя (насосной установки).

3.5. Насосная установка: насосный агрегат с комплектующим оборудованием (элементами обвязки и системой управления), смонтированным по определенной схеме, обеспечивающей работу насоса.

3.6. Опуск: распределительный трубопровод ВПВ, по которому вода подается сверху вниз.

3.7. Пожарный кран (ПК): комплект, состоящий из клапана, установленного на внутреннем противопожарном водопроводе и оборудованного пожарной соединительной головкой, а также пожарного рукава с ручным пожарным стволом по [ГОСТ Р 51844](#).

3.8. Пожарный шкаф: вид пожарного инвентаря, предназначенного для размещения и обеспечения сохранности технических средств, применяемых во время пожара по [ГОСТ Р 51844](#).

3.9. Стояк: распределительный трубопровод ВПВ с размещенными на нем пожарными кранами, по которому вода подается снизу вверх.

4. Технические требования

4.1. Трубопроводы и технические средства

(в ред. [Изменения N 1](#), утв. Приказом

МЧС РФ от 09.12.2010 N 641)

4.1.1. Для жилых и общественных зданий, а также административно-бытовых зданий промышленных предприятий необходимость устройства внутреннего противопожарного водопровода, а также минимальный расход воды на пожаротушение следует определять в соответствии с таблицей 1, а для производственных и складских зданий - в соответствии с [таблицей 2](#).

Таблица 1

Число пожарных стволов и минимальный расход
воды на внутреннее пожаротушение

(таблица 1 в ред. [Изменения N 1](#), утв. Приказом

МЧС РФ от 09.12.2010 N 641)

Жилые, общественные и административно-бытовые	Число	Минимальный
здания и помещения	пожарных	расход воды на
	стволов	внутреннее
		пожаротушение,
		л/с, на одну

		струю
1 Жилые здания:		
при числе этажей от 12 до 16 включ.	1	2,5
то же, при общей длине коридора св. 10 м	2	2,5
при числе этажей св. 16 до 25 включ.	2	2,5
то же, при общей длине коридора св. 10 м	3	2,5
2 Здания управлений:		
высотой от 6 до 10 этажей включ. и объемом до 25000 м3 включ.	1	2,5
то же, объемом св. 25000 м3	2	2,5
при числе этажей св. 10 и объемом до 25000 м3 включ.	2	2,5
то же, объемом св. 25000 м3	3	2,5
3 Клубы с эстрадой, театры, кинотеатры, актовые и конференц-залы, оборудованные киноаппаратурой	Согласно [1]	
4 Общежития и общественные здания, не указанные в позиции 2:		
при числе этажей до 10 включ. и объемом от 5000 до 25000 м3 включ.	1	2,5

то же, объемом св. 25000 м3	2	2,5
при числе этажей св. 10 и объемом до 25000 м3 включ.	2	2,5
то же, объемом св. 25000 м3	3	2,5
5 Административно-бытовые здания промышленных предприятий объемом, м3:		
от 5000 до 25000 м3 включ.	1	2,5
св. 25000 м3	2	2,5

Таблица 2

Число пожарных стволов и минимальный расход воды на внутреннее пожаротушение в производственных и складских зданиях (таблица 2 в ред. [Изменения N 1](#), утв. Приказом МЧС РФ от 09.12.2010 N 641)

Степень огнестойкости зданий	Категория зданий по пожарной опасности	Число пожарных стволов и минимальный расход воды, л/с, на 1 пожарный ствол, на внутреннее пожаротушение в производственных и складских зданиях высотой до 50 м включ. и объемом, тыс. м3				
		от 0,5 до 5 включ.	св. 5 до 50 включ.	св. 50 до 200 включ.	св. 200 до 400 включ.	св. 400 до 800 включ.

I и II	А, Б, В	2 x 2,5	2 x 5	2 x 5	3 x 5	4 x 5
III	В	2 x 2,5	2 x 5	2 x 5	-	-
III	Г, Д	*	2 x 2,5	2 x 2,5	-	-
IV и V	В	2 x 2,5	2 x 5	-	-	-
IV и V	Г, Д	*	2 x 2,5	-	-	-

Примечания. 1. Знак "-" обозначает необходимость разработки специальных технических условий по обоснованию расходов воды.

2. Для зданий, степень огнестойкости и категория пожарной опасности которых не указаны совместно в таблице, требуется разработка специальных технических условий по обоснованию расходов воды.


3. Знак "*" обозначает, что пожарные стволы не требуются.

Расход воды на пожаротушение в зависимости от высоты компактной части струи и диаметра срыска следует уточнять по таблице 3. При этом следует учитывать одновременное действие пожарных кранов и спринклерных или дренчерных установок.

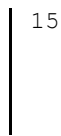
Таблица 3

Расход воды на пожаротушение в зависимости от высоты
компактной части струи и диаметра срыска

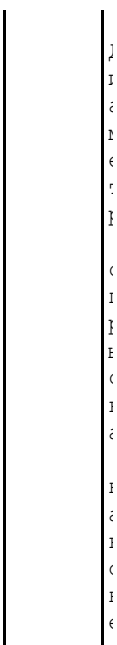
Высота компактной части струи	Расход пожарного ствола, л/с	Давление, МПа, у пожарного крана с рукавами длиной, м



10



15



10

8	-	-	-
10	-	-	-
12	2,6	0,202	0,206
14	2,8	0,236	0,241
16	3,2	0,316	0,322
18	3,6	0,39	0,398
	1 J è 1 è 1 1 () è 1 1 (1 (1 1 è 1 è 1 1 1 1		

6	-	-	-
8	-	-	-
10	-	-	-
12	2,6	0,198	0,199
14	2,8	0,23	0,231
16	3,2	0,31	0,313
18	3,6	0,38	0,383
20	4	0,464	0,467

4.1.2. Расход воды и число струй на внутреннее пожаротушение в общественных и производственных зданиях (независимо от категории) высотой свыше 50 м и объемом до 50000 м³ следует принимать 4 струи по 5 л/с каждая; при большем объеме зданий - 8 струй по 5 л/с каждая.

4.1.3. В производственных и складских зданиях, для которых в соответствии с таблицей 2 установлена необходимость устройства ВПВ, минимальный расход воды на внутреннее пожаротушение, определенный по таблице 2, следует увеличивать:

при применении элементов каркаса из незащищенных стальных конструкций в зданиях III и IV (С2, С3) степеней огнестойкости, а также из цельной или клееной древесины (в том числе подвергнутой огнезащитной обработке) - на 5 л/с;

при применении в ограждающих конструкциях зданий IV (С2, С3) степени огнестойкости утеплителей из горючих материалов - на 5 л/с для зданий объемом до 10 тыс. м³. При объеме зданий более 10 тыс. м³ - дополнительно на 5 л/с на каждые последующие полные или неполные 100 тыс. м³ объема.

Требования настоящего пункта не распространяются на здания, для которых в соответствии с [таблицей 2](#) внутренний противопожарный водопровод не требуется предусматривать.

(п. 4.1.3 в ред. [Изменения N 1](#), утв. Приказом МЧС РФ от 09.12.2010 N 641)

4.1.4. В помещениях залов с массовым пребыванием людей при наличии сгораемой отделки число струй на внутреннее пожаротушение следует принимать на одну больше, чем указано в [таблице 1](#).

(п. 4.1.4 в ред. [Изменения N 1](#), утв. Приказом МЧС РФ от 09.12.2010 N 641)

4.1.5. Внутренний противопожарный водопровод не требуется предусматривать:

а) в зданиях и помещениях, объемом или высотой менее указанных в [таблицах 1 и 2](#);

б) в зданиях общеобразовательных школ, кроме школ-интернатов, в том числе школ, имеющих актовые залы, оборудованные стационарной киноаппаратурой, а также в банях;

в) в зданиях кинотеатров сезонного действия на любое число мест;

г) в производственных зданиях, в которых применение воды может вызвать взрыв, пожар, распространение огня;

д) в производственных зданиях I и II степеней огнестойкости категорий Г и Д независимо от их объема и в производственных зданиях III - V степеней огнестойкости объемом не более 5000 м³ категорий Г и Д;

е) в производственных и административно-бытовых зданиях промышленных предприятий, а также в помещениях для хранения овощей и фруктов и в холодильниках, не оборудованных хозяйственно-питьевым или производственным водопроводом, для которых предусмотрено тушение пожаров из емкостей (резервуаров, водоемов);

ж) в зданиях складов грубых кормов, пестицидов и минеральных удобрений.

Примечание. Допускается не предусматривать внутренний противопожарный водопровод в производственных зданиях по переработке сельскохозяйственной продукции категории В, I и II степеней огнестойкости, объемом до 5000 м³.

4.1.6. Для частей зданий различной этажности или помещений различного назначения необходимость устройства внутреннего противопожарного водопровода и расхода воды на пожаротушение надлежит принимать отдельно для каждой части здания согласно [4.1.1](#) и [4.1.2](#).

При этом расход воды на внутреннее пожаротушение следует принимать:

для зданий, не имеющих противопожарных стен, - по общему объему здания;

для зданий, разделенных на части противопожарными стенами I и II типов, - по объему той части здания, где требуется наибольший расход воды.

При соединении зданий I и II степеней огнестойкости переходами из несгораемых материалов и установке противопожарных дверей объем здания считается по каждому зданию отдельно; при отсутствии противопожарных дверей - по общему объему зданий и более опасной категории.

4.1.7. Гидростатическое давление в системе хозяйственно-противопожарного водопровода на отметке наиболее низко расположенного санитарно-технического прибора не должно превышать 0,45 МПа.

Гидростатическое давление в системе отдельного противопожарного водопровода на отметке наиболее низко расположенного пожарного крана не должно превышать 0,9 МПа.

При расчетном давлении в сети противопожарного водопровода, превышающем 0,45 МПа, необходимо предусматривать устройство отдельной сети противопожарного водопровода.

Примечание. При давлении у ПК более 0,4 МПа между пожарным клапаном и соединительной головкой следует предусматривать установку диафрагм и регуляторов давления, снижающих избыточное

давление. Допускается устанавливать диафрагмы с одинаковым диаметром отверстий на 3 - 4 этажа здания.

(примечание в ред. [Изменения N 1](#), утв. Приказом МЧС РФ от 09.12.2010 N 641)

4.1.8. Свободное давление у пожарных кранов должны обеспечивать получение компактных пожарных струй высотой, необходимой для тушения пожара в любое время суток в самой высокой и удаленной части помещения. Наименьшую высоту и радиус действия компактной части пожарной струи следует принимать равными высоте помещения, считая от пола до наивысшей точки перекрытия (покрытия), но не менее, м:

6 - в жилых, общественных, производственных и вспомогательных зданиях промышленных предприятий высотой до 50 м;

8 - в жилых зданиях высотой свыше 50 м;

16 - в общественных, производственных и вспомогательных зданиях промышленных предприятий высотой свыше 50 м.

Примечания. 1. Давление у пожарных кранов следует определять с учетом потерь давления в пожарных рукавах длиной 10, 15 или 20 м.

2. Для получения пожарных струй с расходом воды до 4 л/с следует применять пожарные краны с комплектующими с DN 50, для получения пожарных струй большей производительности - с DN 65. При технико-экономическом обосновании допускается применять пожарные краны с DN 50 производительностью свыше 4 л/с.

4.1.9. Расположение и вместимость водонапорных баков здания должны обеспечивать получение в любое время суток компактной струи высотой не менее 4 м на верхнем этаже или этаже, расположенном непосредственно под баком, и не менее 6 м - на остальных этажах; при этом число струй следует принимать: две производительностью 2,5 л/с каждая в течение 10 мин при общем расчетном числе струй две и более, одну - в остальных случаях.

При установке на пожарных кранах датчиков положения пожарных кранов для автоматического пуска пожарных насосов водонапорные баки допускается не предусматривать.

4.1.10. Время работы пожарных кранов следует принимать 3 ч. При установке пожарных кранов на системах автоматического пожаротушения время их работы следует принимать равным времени работы систем автоматического пожаротушения.

4.1.11. В зданиях высотой 6 этажей и более при объединенной системе хозяйственно-противопожарного водопровода пожарные стояки следует закольцовывать поверху. При этом для обеспечения сменности воды в зданиях необходимо предусматривать кольцевание противопожарных стояков с одним или несколькими водоразборными стояками с установкой запорной арматуры.

Стояки отдельной системы противопожарного водопровода рекомендуется соединять перемычками с другими системами водопроводов при условии возможности соединения систем.

На противопожарных системах с сухотрубами, расположенных в неотапливаемых зданиях, запорную арматуру следует располагать в отапливаемых помещениях.

4.1.12. При определении мест размещения и числа пожарных стояков и пожарных кранов в зданиях необходимо учитывать следующее:

в производственных и общественных зданиях при расчетном числе струй не менее трех, а в жилых зданиях - не менее двух на стояках допускается устанавливать спаренные пожарные краны;

в жилых зданиях с коридорами длиной до 10 м при расчетном числе струй две каждую точку

помещения допускается орошать двумя струями, подаваемыми из одного пожарного стояка;

в жилых зданиях с коридорами длиной более 10 м, а также в производственных и общественных зданиях при расчетном числе струй 2 и более каждую точку помещения следует орошать двумя струями - по одной струе из 2 соседних стояков (разных ПК).

(в ред. [Изменения N 1](#), утв. Приказом МЧС РФ от 09.12.2010 N 641)

Примечания. 1. Установку пожарных кранов в технических этажах, на чердаках и в техподпольях следует предусматривать при наличии в них сгораемых материалов и конструкций.

2. Число струй, подаваемых из каждого стояка, следует принимать не более двух.

3. Исключен с 1 февраля 2011 года. - [Изменение N 1](#), утв. Приказом МЧС РФ от 09.12.2010 N 641.

4.1.13. Пожарные краны следует устанавливать таким образом, чтобы отвод, на котором он расположен, находился на высоте (1,35 +/- 0,15) м над полом помещения, и размещать в пожарных шкафах, имеющих отверстия для проветривания, приспособленных для их опломбирования. Спаренные ПК допускается устанавливать один над другим, при этом второй ПК должен быть установлен на высоте не менее 1 м от пола.

(п. 4.1.13 в ред. [Изменения N 1](#), утв. Приказом МЧС РФ от 09.12.2010 N 641)

4.1.14. В пожарных шкафах производственных, вспомогательных и общественных зданий следует предусматривать возможность размещения переносных огнетушителей.

(п. 4.1.14 в ред. [Изменения N 1](#), утв. Приказом МЧС РФ от 09.12.2010 N 641)

4.1.15. Внутренние сети противопожарного водопровода каждой зоны здания высотой 17 этажей и более должны иметь 2 выведенных наружу патрубка с соединительными головками диаметром 80 мм для подключения передвижной пожарной техники с установкой в здании обратного клапана и нормальной открытой опломбированной задвижки.

(п. 4.1.15 в ред. [Изменения N 1](#), утв. Приказом МЧС РФ от 09.12.2010 N 641)

4.1.16. Внутренние пожарные краны следует устанавливать преимущественно у входов, на площадках отапливаемых (за исключением незадымляемых) лестничных клеток, в вестибюлях, коридорах, проходах и других наиболее доступных местах, при этом их расположение не должно мешать эвакуации людей.

4.1.17. В помещениях, подлежащих защите автоматическими установками пожаротушения, внутренние ПК допускается размещать на водяной спринклерной сети после узлов управления на трубопроводах диаметром DN-65 и более.

(п. 4.1.17 введен [Изменением N 1](#), утв. Приказом МЧС РФ от 09.12.2010 N 641)

4.1.18. В неотапливаемых помещениях закрытого типа за пределами насосной станции трубопроводы ВПВ допускается выполнять сухотрубными.

(п. 4.1.18 введен [Изменением N 1](#), утв. Приказом МЧС РФ от 09.12.2010 N 641)

4.2. Насосные установки

4.2.1. При постоянном или периодическом недостатке давления во внутреннем противопожарном водопроводе надлежит предусматривать устройство пожарных насосных установок.

4.2.2. Пожарные насосные установки и гидропневматические баки для ВПВ допускается располагать в первых этажах и не ниже первого подземного этажа зданий I и II степеней огнестойкости из негорючих материалов. При этом помещения пожарных насосных установок и гидропневматических баков должны

быть отапливаемыми, отделены от других помещений противопожарными перегородками и перекрытиями с пределом огнестойкости REI 45 и иметь отдельный выход наружу или на лестничную клетку, имеющую выход наружу. Пожарные насосные установки могут располагаться в помещениях тепловых пунктов, бойлерных и котельных.

(п. 4.2.2 в ред. [Изменения N 1](#), утв. Приказом МЧС РФ от 09.12.2010 N 641)

4.2.3. Проектирование пожарных насосных установок и определение числа резервных агрегатов следует выполнять с учетом параллельной или последовательной работы пожарных насосов в каждой ступени.

4.2.4. На напорной линии у каждого пожарного насоса следует предусматривать обратный клапан, задвижку и манометр, а на всасывающей - установку задвижки и манометра.

При работе пожарного насоса без подпора на всасывающей линии задвижку устанавливать на ней не требуется.

4.2.5. В пожарных насосных установках допускается не предусматривать виброизолирующие основания и виброизолирующие вставки.

4.2.6. Пожарные насосные установки с гидропневматическими баками следует проектировать с переменным давлением. Пополнение запаса воздуха в баке надлежит осуществлять, как правило, компрессорами с автоматическим или ручным пуском.

4.2.7. Насосные установки для противопожарных целей следует проектировать с ручным или дистанционным управлением, а для зданий высотой свыше 50 м, домов культуры, конференц-залов, актовых залов и для зданий, оборудованных спринклерными и дренчерными установками, - с ручным, автоматическим и дистанционным управлением.

Примечания. 1. Сигнал автоматического или дистанционного пуска должен поступать на пожарные насосные агрегаты после автоматической проверки давления воды в системе. При достаточном давлении в системе пуск пожарного насоса должен автоматически отменяться до момента снижения давления, требующего включения пожарного насосного агрегата.

2. Допускается для пожаротушения использовать хозяйственные насосы при условии подачи расчетного расхода и автоматической проверки давления воды. Хозяйственные насосы при этом должны удовлетворять требованиям, предъявляемым к пожарным насосам. При снижении давления ниже допустимого автоматически должен включаться пожарный насос.

3. Одновременно с сигналом автоматического или дистанционного пуска пожарных насосов или открытием клапана пожарного крана должен поступать сигнал для открытия электрифицированной задвижки на обводной линии водомера на вводе водопровода.

4.2.8. При дистанционном пуске пожарных насосных установок пусковые кнопки следует устанавливать в пожарных шкафах или рядом с ними. При автоматическом пуске пожарных насосов ВПВ установка пусковых кнопок в шкафах у ПК не требуется. При автоматическом и дистанционном включении пожарных насосов необходимо одновременно подать сигнал (световой и звуковой) в помещение пожарного поста или другое помещение с круглосуточным пребыванием обслуживающего персонала.

(п. 4.2.8 в ред. [Изменения N 1](#), утв. Приказом МЧС РФ от 09.12.2010 N 641)

4.2.9. При автоматическом управлении пожарной насосной установкой должны предусматриваться:

- автоматический пуск и отключение основных пожарных насосов в зависимости от требуемого давления в системе;

- автоматическое включение резервного насоса при аварийном отключении основного пожарного насоса;

- одновременная подача сигнала (светового и звукового) об аварийном отключении основного

пожарного насоса в помещение пожарного поста или другое помещение с круглосуточным пребыванием обслуживающего персонала.

4.2.10. Для насосных установок, подающих воду на противопожарные нужды, необходимо принимать следующую категорию надежности электроснабжения по [2]:

I - при расходе воды на внутреннее пожаротушение более 2,5 л/с, а также для пожарных насосных установок, перерыв в работе которых не допускается;

II - при расходе воды на внутреннее пожаротушение 2,5 л/с; для жилых зданий высотой 10 - 16 этажей при суммарном расходе воды 5 л/с, а также для пожарных насосных установок, допускающих кратковременный перерыв в работе на время, необходимое для ручного включения резервного питания.

Примечания. 1. При невозможности по местным условиям осуществить питание пожарных насосных установок I категории от двух независимых источников электроснабжения допускается осуществлять питание их от одного источника при условии подключения к разным линиям напряжением 0,4 кВ и к разным трансформаторам двухтрансформаторной подстанции или трансформаторам двух ближайших однострансформаторных подстанций (с устройством АВР).

2. При невозможности обеспечения необходимой надежности электроснабжения пожарных насосных установок допускается устанавливать резервные насосы с приводом от двигателей внутреннего сгорания. При этом не допускается размещать их в подвальных помещениях.

4.2.11. При заборе воды из резервуара следует предусматривать установку пожарных насосов "под залив". В случае размещения пожарных насосов выше уровня воды в резервуаре следует предусматривать устройства для заливки насосов или устанавливать самовсасывающие насосы.

4.2.12. При заборе воды пожарными насосами из резервуаров следует предусматривать не менее двух всасывающих линий. Расчет каждой из них следует производить на пропуск расчетного расхода воды, включая противопожарный.

4.2.13. Трубопроводы в пожарных насосных станциях, а также всасывающие линии за пределами пожарных насосных станций следует проектировать из стальных труб на сварке с применением фланцевых соединений для присоединения к пожарным насосам и арматуре. В заглубленных и полуглубленных пожарных насосных станциях следует предусматривать мероприятия для сбора и удаления случайных стоков воды.

При необходимости установки дренажного насоса производительность его надлежит определять из условия недопущения поднятия уровня воды в машинном зале выше нижней отметки электрического привода пожарного насоса.

БИБЛИОГРАФИЯ

[1] [СНиП 2.08.02-89*](#). Общественные здания и сооружения

[2] [ПБ 03-576-03](#). Правила устройства и безопасной эксплуатации сосудов, работающих под давлением.

